

REMORQUE PORTE-MOTO KXL275



Spécialement conçus pour les Grosses Cylindrées type Harley Davidson, Indian, Victory, Triumph, Guzzi...
Les KXL sont des Remorques Porte Motos surbaissées permettant un chargement et un déchargement aisé de tous types de motos...

Chargement simple, rapide et en sécurité.
Sans Mécanisme compliqué,
Sans Outils additionnels, ni Treuil...



Dimensions utiles : 250 x 21 cm
Dimensions totales : 346 x 163 cm
PTAC : 750 kg (800/850/900 kg en option)
Poids à vide : 260 kg
Charge utile : 490 kg (jusqu'à 640 kg)
1 Essieu freiné de force 900 kg
Roues : 155/80R13 + jantes Alu
Roue Jockey télescopique

Chassis basculant galvanisé peint en noir avec verrouillage automatique
Centre de gravité abaissé
Hauteur Rail / Sol : 38 cm
Angle de chargement du plateau basculant : 12,9°
1 Rail rail trapézoïdale avec fourche avant
8 Crochets de sanglage
Garde boue métal noir avec renforts de fixation
Bavette de roue anti-projection
Jantes Alu Design
Coffre plastique équipé et son support
Roue de secours et son support
Antivol de roue de secours
Tête d'attelage automatique avec câble de rupture
Signalisation : Conforme CE avec prise 13 broches
Coffre de rangement équipé
Equipement et détails techniques : voir en page 2 à 3

Réf	Modèle	Prix € TTC	
KKXL275SF750	Porte moto KXL275 (250 x 21 cm) PTAC 750 kg 1 Essieu freiné	4792	
MEMSFNWLC	Préparation et Mise en main	Inclus	
Options : Les accessoires sont livrés non montés		Prix non monté	Prix montage
KOP.22	Option peinture sur KXL175/275 selon RAL (autre que noir) - commande usine	107	Usine
KOP.31	Décors garde boues (flammes) - commande usine	494	Usine
KBPV02	Bâche de protection remorque KXL - couleur noir	365	20
KOP.33	Lampes LED AS - commande usine	593	Usine
KOP.14	Signalisation LED KXLxxx - commande usine	181	Usine
KOP.18	Signalisation LED KXL (kit sans déduction des feux, sans câble ni prise)	286	132
K10.200	Support béquille Touring ou moto avancée - Plaque alu KXL	54	50
K10.2003	Support béquille Goldwing VH - Plaque alu KXL	60	50
K4.100.6	Antivol support de roue de secours KXL	18	8
K41006	Antivol support de roue de secours KXL avec cadenas	32	8
KD1635200020	Sangle à cliquet 35 mm x 2 m (1 Pi) – spéciale KXL moto complexe solide	12	/
KD1635200025	Sangle a cliquet 35 mm x 2,5 m (1 Pi) – spéciale KXL moto complexe	17	/
KRC1558013.2	Roue de secours 155/80R13 4x100 jante acier	123	10
K100.1011	Support de roue de secours galvanisé	115	12
KOP.23	Option jante alu "design noir " sur jante alu standard	68	Usine
KK414005	Poignée de manoeuvre sur roue jockey Ø 60	16	
K100.155	Housse de protection de roue de secours	71	7
KLKS40	Cadenas antivol pour support de roue de secours 100.1003-non monté	15	/
KSLK-01	Serrure antivol pour tête d'attelage	15	/
KSD-01	Protection de tête d'attelage	9	/
KG003	CHANGEMENT DE PTAC*	74	/
KG004	COG DUPLICATA* (procédure spéciale)	89	/

REMORQUE PORTE-MOTO KXL275

MBA0901	Boitier Antivol de tête d'attelage avec cadenas	44	/
PLCxxMR	Plaque Immatriculation - (remorque non immatriculée PTAC < 500 kg)	22	3
REVIG/RF70191	1er contrôle technique / Contrôle technique annuel 1ES Freiné	69	/
DIVADMINCG	Service de SIV (établissement de carte grise)	35	/
PACK MEMF	Pack Carte grise-Plaque minéralogique posée-SIV (remorque immatriculée PTAC> 500 kg)	88	/

Cette remorque est destinée à un usage sur des routes goudronnées en respectant strictement la charge utile. Le Poids à vide est donné sans option. La charge utile diminue en fonction du poids des options ajoutées.

*Les prix indiqués dans ce document ne sont donnés qu'à titre indicatif, pour des produits disponibles en stock dans nos magasins.

**La modification d'un PTAC entraîne la modification de la charge utile (possible uniquement sur modèle non immatriculé en stock sur le magasin).

Matériel garanti 2 ans contre tout défaut de fabrication; Les pièces détachées sont disponibles pour ce modèle pendant une durée de 8 ans.


















Le COC (Certificat Of Conformity) atteste la conformité à la réception CE par type de remorque et assure sa libre circulation au sein de l'UE.

Remorque PTAC < ou = à 500 kg : le COC doit être présenté à la demande des services de police, gendarmerie et autres administrations.

Remorque PTAC > 500 kg : le COC sert à la délivrance de la carte grise.

Votre point de vente

Quelques exemples d'options pour KXL :

OPTION Caisse VANNA 	OPTION Bâche caisse Vanna 	OPTION Bâche KXL 	OPTION Sabot Bloque Roue avant 	OPTION Plaque Béquille Touring 
OPTION Peinture châssis 	OPTION Décors Garde-boue 	OPTION Feux LED AS 	OPTION Jantes Alu 	OPTION Enjoliveurs Design Noir 
OPTION : Roue de secours 	OPTION Antivol Roue de secours 	OPTION Coffre de rangement 		
OPTION Poignée de manoeuvre Roue jockey 	OPTION Sangles 	OPTION Tête attelage : Boitier + serrure antivol 	OPTION Protection caoutchouc tête attelage 	

Les équipements :

PTAC Ils vont de 750 kg à 900 kg. Avec la nouvelle réglementation sur les permis, ces remorques en PTAC 750 kg peuvent être tractées sans permis E ou B96 et même au-delà en fonction du poids du véhicule tracteur....

Essieu

Essieu à bras indépendants Knott surbaissé. L'essieu de la marque allemande Knott, renommée pour la qualité de ses produits, a été conçu spécialement pour nos remorques. Le corps est galvanisé à chaud avec des moyeux de capacité de 900 kg à roulements cartouche intégrés.

Les bras des suspensions sont des pièces coulées beaucoup plus résistantes que les bras en demi coques soudées beaucoup moins résistantes et beaucoup moins chères.

Ses patins de liaison sont très longs avec trois points de fixation au châssis. C'est le même essieu que celui qui équipe la gamme professionnelle PRO ALP.

Châssis entièrement galvanisé à chaud par trempage

Les longerons et traverses sont réalisés par des profils en C afin d'être plus résistants, tout en restant légers. Tous ces éléments sont assemblés par visserie en acier galvanisé avec renforts.

Plancher

En panneaux multi-couches avec un revêtement antidérapant, d'une très grande capacité de résistance à la charge, utilisé notamment sur les ponts des navires, pour les plateformes de chargement, pour les ponts piétonniers, etc.. Ces panneaux sont fixés au châssis à l'aide

REMORQUE PORTE-MOTO KXL275

de vis inox avec des écrous de même, pour une plus grande longévité (la concurrence monte très souvent des planchers de qualité inférieure avec des rivets ou des vis auto-perforeuses). Des vis inox sont utilisées pour la fixation du plancher avec des écrous freins.

Tête d'attelage

La tête d'attelage à enclenchement automatique avec câble de rupture complémentaire dont le principe du mécanisme est utilisé sur les remorques jusqu'à 3000 kg est d'une grande fiabilité éprouvée par des tests extrêmement sévères. Ce qui lui confère une grande qualité et une utilisation simple en toute sécurité.

Roue jockey

Roue jockey télescopique et démontable, d'une manipulation simple est équipée d'une flasque métallique la rendant plus résistante.

Homologation

Toutes nos remorques sont construites en conformité avec la norme CE 2007/46 avec vitesse à 140 km/h (ainsi que les accessoires et options les concernant).

L'immatriculation des remorques doit se faire avant la facturation de celle-ci.

Des remorques faites pour durer !

L'utilisation de votre remorque peut se faire, comme pour de nombreux clients, pour une durée de plus de 20 ans. Donc la différence de prix est peu importante rapportée à l'usage. C'est le prix de la tranquillité.



<p>KXL275 - Chassis basculant avec verrouillage automatique :</p>	
<p>Essieu non freiné 750 kg : Moyeu surdimensionné et bras en acier forgé</p>	<p>Rail avec fourche avant</p>
<p>Roue jockey télescopique</p>	<p>Tête d'attelage</p>
<p>Garde Boue métal peint en noir + Barettes anti-projection</p>	<p>Feux arrière renforcés</p>
<p>8 Crochets de sanglage</p>	<p>INCLUS Coffre de rangement</p>
<p>INCLUS Roue de secours Jante alu + antivol roue de secours</p>	<p>INCLUS Jantes Alu</p>